



# PRONEXO

GESTIÓN DE CONTRATISTAS

Guía de uso Herramienta de  
trabajo

Jabra Evolve 75

Un servicio de Pronexo S.A.  
Junio 2022

Diseñados para mejorar su rendimiento. Auriculares profesionales inalámbricos para moverse con libertad en oficinas abiertas.

## **Concéntrese y no se distraiga.**

Concentrarse en un entorno de oficinas abiertas y con mucho ruido puede ser todo un desafío. Gracias a su diseño sobre la oreja y a la tecnología superior de Cancelación Activa de Ruido (ANC) de los Evolve 75, concentrarse en una tarea nunca ha sido tan fácil.

## **Una luz que indica que está ocupado**

Cierre las puertas de su oficina imaginaria con la Busylight integrada, que se iluminará en rojo cuando esté haciendo algo. Sus compañeros sabrán que no deben interrumpirle y usted sabrá que puede trabajar con tranquilidad.

## **Escuche, hable y muévase sin límites**

Conéctese a dos dispositivos a la vez. Muévase por la oficina a una distancia de hasta 30 m (100 ft) del dispositivo conectado. La autonomía de 18 horas de la batería le permite trabajar durante todo el día. Los Evolve 75 le ofrecen la libertad que necesita para trabajar a su manera.

## **La certificación UC garantiza la mejor Experiencia.**

Los Jabra Evolve 75 son unos auriculares profesionales certificados para Comunicaciones Unificadas (UC). Cuentan con certificación para Microsoft Teams y son totalmente compatibles con cualquier plataforma de UC que elija para garantizarle una experiencia perfecta. Porque cuando la comunicación fluye con facilidad, el trabajo también.

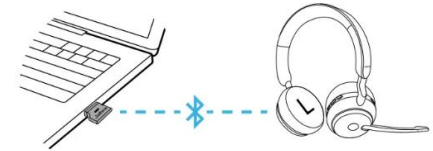

Se conecta a:



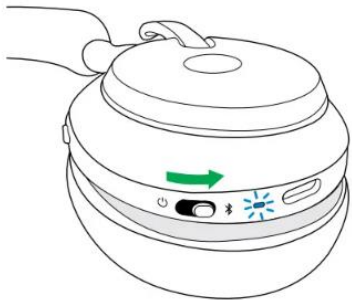
## En el ordenador



Conecte el Jabra Link 380 pre-sincronizado en un puerto USB de su ordenador.



## En dispositivo móvil



Deslice el interruptor de Encendido/Apagado a la posición de Bluetooth y manténgalo así durante 3 segundos hasta que el indicador LED parpadee en azul.



Siga las instrucciones de voz de los auriculares para sincronizarlos con su dispositivo








## Funciones básicas del Jabra Evolve 75

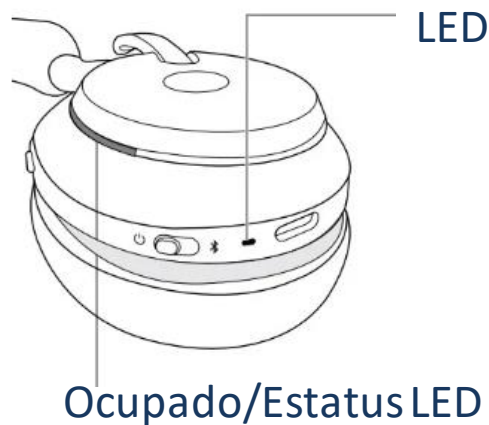


Diagram illustrating the basic functions of the Jabra Evolve 75 headset, showing the headset and its controls with corresponding icons and instructions:

- Volume Up:** Pulse una vez
- Volume Down:** Pulse una vez
- Call Forwarding:** Pulse una vez
- Call Forwarding (Alternative):** Mantenga pulsado durante 1 segundo
- Call Forwarding (Alternative):** Pulse una vez durante la llamada
- Voice Assistant:** Pulsa 1 vez para activar el asistente de voz cuando no haya ninguna llamada en curso
- Microsoft Teams:** Pulse una vez para abrir Microsoft Teams\*
- Call Rejection:** Pulse dos veces para rechazar una llamada
- Call Rejection (Alternative):** Mantenga pulsado durante 1 segundo
- Call End:** Pulse una vez
- Call End (Alternative):** Mantenga pulsado durante 1 segundo
- Busylight:** Pulse ambos botones al mismo tiempo 1 vez para encender y apagar la Busylight |
- Microphone Mute:** Mueva el brazo articulado hacia arriba para desactivar el micrófono y hacia abajo para activarlo |
- Listen Mode:** Pulse una vez (activar/desactivar Escuchar)
- ANC:** Pulse una vez (activar/desactivar ANC)
- Battery Status:** Pulse una vez para ver el estado de la batería (cuando no esté realizando una llamada o escuchando música)

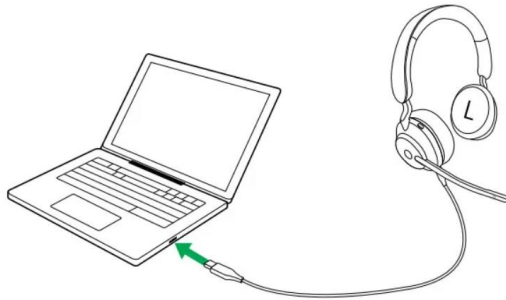
# ¿Qué significan las luces?

	Mudo
	Conectado a la computadora e iniciado sesión en Microsoft Teams *
	(parpadeo lento) Un auricular está intentando conectarse a Microsoft Teams. Se agotará después de 10 segundos *
	(flash rápido) Notificación de Microsoft Teams *
	Conexión Bluetooth
	Llamada entrante / llamada activa
	Transmisión de música / medios



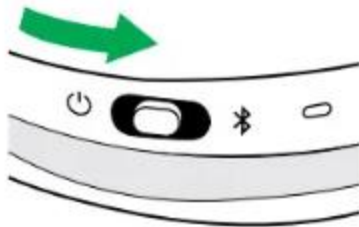
## Cargar

Conecte el cable USB al ordenador y luego al Jabra Evolve 75.



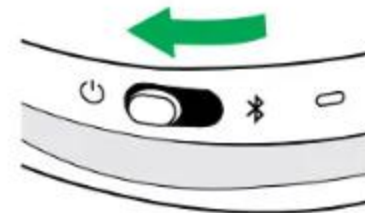
## Encender

Posicionar el botón en el centro para encender



## Apagar

Posicionar el botón en dirección al símbolo para apagar



Pendiente



## Muchas Gracias por su Atención

Contacto	Servicio al Cliente
Teléfono:	Mesa central: (+562) 2864-5508
Correo electrónico:	<a href="mailto:atencionclientes@pronexo.cl">atencionclientes@pronexo.cl</a>
Sitio Web:	<a href="http://www.pronexo.cl">www.pronexo.cl</a>
Dirección:	Magnere 1540, Oficina 204, Providencia, Santiago

